

# マナーを守ってバスに乗ってみよう!

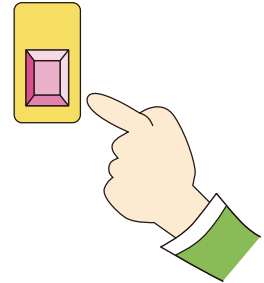
## 1 ○○図書館前に行くには?

バス停の行き先とバスの前部や、後ろのドア横の**行き先表示**を確認します。



## 5 降りるときは降車ボタンを押そう!


次にとまるバス停が車内放送で案内されます。降りたいバス停が案内されたら、降車ボタンを押しましょう。



## 2 乗車はどこから?

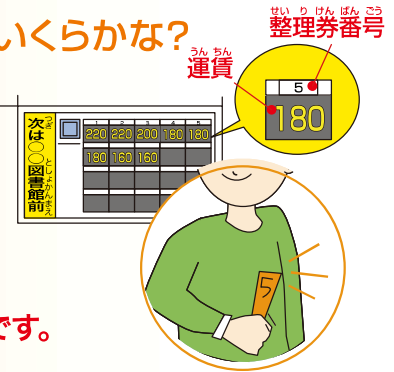
バスの**“後ろのドア”**から乗ります。

※後ろのドアがない場合は前のドアから乗ります。



## 6 運賃はいくらかな?

運賃表示器で整理券番号の運賃を確認しよう!



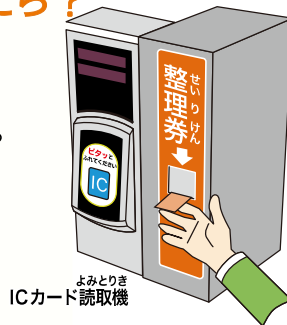
小学生は半額です。

## 3 バスに乗ったら?

**お金で払う場合**  
整理券を取りましょう。

**ICカードで払う場合**  
ICカード読取機にタッチしましょう。

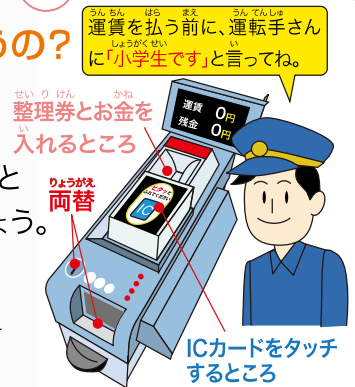
※運賃は、降りる時に払います。



## 7 どこに払うの?


**お金で払う場合**  
運賃箱に「整理券」と「お金」を入れましょう。

**ICカードで払う場合**  
ICカード読取機にタッチしましょう。



## 4 バスの中では

窓から顔や手を出さないようにして座りましょう。席があいていないときは、手すりなどをもちましょう。



## 8 降ります!

**“前のドア”**から自転車などに注意し、左右を確認して降りましょう。

